



Mondorfer Bastelbogen

Street Food Truck (incl. "Pappe für Pänz" Version)

Mit Spannung verfolgen die Kallboys die Vorbereitungen auf das erste Street Food Festival in Niederkassel in deren Blog. Aus etwa 25 Street Food Trucks und weiteren Ständen werden die Köche am 14. und 15. Juli 2018 auf dem Rathausplatz Speisen und Getränke anbieten. Da die Kallboys gutes Essen und außergewöhnliche Autos lieben, schlugen wir den Organisatoren vor, einen Niederkasseler Street Food Truck als Bastelbogen zu erstellen.



Historisches

Ein schneller Imbiss und Fast Food an belebten Straßen und Plätzen ist nichts Neues. Hier standen meist Currywurst mit Pommes Frites, Reibekuchen und Backfisch im Mittelpunkt. In den letzten Jahren entwickelte sich jedoch ein Trend unter dem Titel „Street Food“. Dabei werden qualitativ hochwertige und handgefertigte Speisen und Getränke aus speziell umgebauten Transportern oder mobilen Ständen auf der Straße an die Kunden verkauft. Street Food besitzt dabei keine festgelegte Ausrichtung, was die Speisen betrifft. Meist sind die Köche der einzelnen Fahrzeuge spezialisiert und bieten jene Speisen an, die von der klassischen Imbissbude abweichen. Von Burgern und Tacos über asiatisches Essen aus dem Wok, Pizza, Hot Dogs bis hin zu Sushi oder Grills und Smokern gibt es kaum eine Stilrichtung, die nicht in Food Trucks anzutreffen ist. Im Mittelpunkt stehen hier immer qualitativ hochwertige Speisen und der Genuss.



Bald kann auch die Idee auf Street Food Trucks gegeneinander auf Festivals antreten zu lassen und einen Sieger zu küren. Das erste Street Food Festival von Niederkassel findet am 14. und 15. Juli 2018 auf dem Rathausplatz statt. Die Veranstaltung bietet zudem WM Public Viewing und eine Kinderrallye an.



Die Street Food Trucks sind meist umgebaute Stepvans, die durch ihre auffällige Bauweise die Blicke auf sich ziehen. Das Konzept des Stepvans, oder auch Multi-Stop Trucks, stammt ursprünglich aus den Vereinigten Staaten. Durch ihren geräumigen Kastenaufbau und tiefe, mit einer Schiebetür versehenen Einstiege eigneten sie sich besonders gut für Lieferdienste, bei denen der Fahrer oft ein- und aussteigen musste. Stepvans taten ihren Dienst bei Paketzustellern, Bäckereien und Milchauslieferern. Hersteller wie Ford, GMC, Chevrolet, Dodge und spezialisierte Karosseriebauern wie Morgan Olson boten, neben etlichen weiteren Firmen, solche Fahrzeuge an, die sich in ihrer Bauform sehr ähneln. Wenn die Fahrzeuge abgeschrieben waren, wurden sie meist an kleine Unternehmen und Privatpersonen verkauft. Viele wurden durch den Einbau einer Verkaufsklappe sowie einem Küchenausbau zu Street Food Trucks umgebaut. Durch die für europäische Augen auffällige Form fanden auch solche Fahrzeuge den Weg nach Deutschland. Sie sind ideal um im deutschen Straßenbild die Aufmerksamkeit auf sich zu ziehen und die Exklusivität der angebotene Speisen zu unterstreichen. Neben den klassischen Stepvans sind aber auch umgebaute Oldtimerbusse wie der VW Transporter, der Citroen HY oder der Ford FK anzutreffen. Es sind jedoch auch Neufahrzeuge auf Mercedes, VW oder Fiat Transporterbasis zu finden.



Modell und Danksagung

Das Modell ist ungefähr im Maßstab 1:40 gehalten und in zwei Versionen enthalten. In der detaillierten Version umfasst das Modell zwischen 31 und 40 Einzelteile (je nach Ausbaustufe). Die „Pappe für Pänz“ Version ist für Kinder ab 6 Jahren geeignet und umfasst lediglich zwei Teile. Die Zusammenbauanleitung befindet sich direkt auf dem Bogen.

Die Konstruktion des Food Trucks orientiert sich am Logo des „Street Food Festival Niederkassel“ und lehnt sich lose an Vorbilder von verschiedenen Fahrzeugherstellern an. Sie besitzt somit kein reales Vorbild. Beide Modelle lassen sich mit einer geöffneten Verkaufsklappe darstellen. Für die detaillierte Version sind zudem eine Werbetafel und ein Stehtisch in Ölfassform enthalten.



Wir möchten wir uns beim Organisationsteam des „Street Food Festival Niederkassel“ und besonders bei Herrn Ramon Wiener bedanken, dass sie der Umsetzung dieses Modells zustimmten und uns Logos und Plakate zur Verfügung stellten. www.streetfood-niederkassel.de

Auch möchten wir uns wieder bei Marcel Vijfwinkel bedanken, von dessen Homepage www.textures.com Texturen verwendet werden durften.

Hinweise zum Zusammenbau

Drucken Sie die Bauteile aus. Am besten eignet sich 160 g/m² schweres Papier. Außerdem benötigen Sie folgende Dinge:

Werkzeuge	Baumaterial
<ul style="list-style-type: none"> • Schere • (Stahl-)Lineal • Cuttermesser oder Skalpell • Zahnstocher zum Verstreichen von Leim • Klebstoff/Bastelleim • Stecknadel zum Anritzen • Bohrer entsprechend der Dicke der Zahnstocher 	<ul style="list-style-type: none"> • Zwei Zahnstocher für die detaillierte Version • Optional Grau- oder Finnplatte zum Verstärken

Schneiden Sie die Einzelteile möglichst mit dem Cutter aus. Nehmen Sie die Schere nur für Kleinteile, gebogene Stücke und Klebeecken. Beim Anritzen zum Falzen mit der Stecknadel sollten Sie auf die Biegerichtung achten. Bei Biegungen, die eine Außenecke darstellen, ritzen Sie auf der gedruckten Markierung. Bei Innenecken ritzen Sie von der unbedruckten Seite. Um dabei die Linie von der anderen Seite genau zu treffen, können Sie am Anfang und am Ende der aufgedruckten Linie mit der Stecknadel durch das Papier stechen. So haben Sie auf der Rückseite zwei Punkte, die Sie mit einem Lineal verbinden können. Einige Teile werden ohne Klebelasche stumpf verklebt. Verwenden Sie hierzu am besten Bastelleim, da dieser unsichtbar abtrocknet. Optional benötigen Sie Buntstifte oder einen Wassermalkasten, um die Schnittkanten einzufärben.

In der Anleitung können folgende Symbole verwendet sein:



Achtung oder Hinweis

Angaben die vom Standardvorgehen abweichen oder Angaben zu anderen Materialien.



Aufdoppeln

Die Anzahl der Aufdoppelungen ist mitangegeben.



Nicht Kleben

Für bewegliche oder abnehmbare Teile.



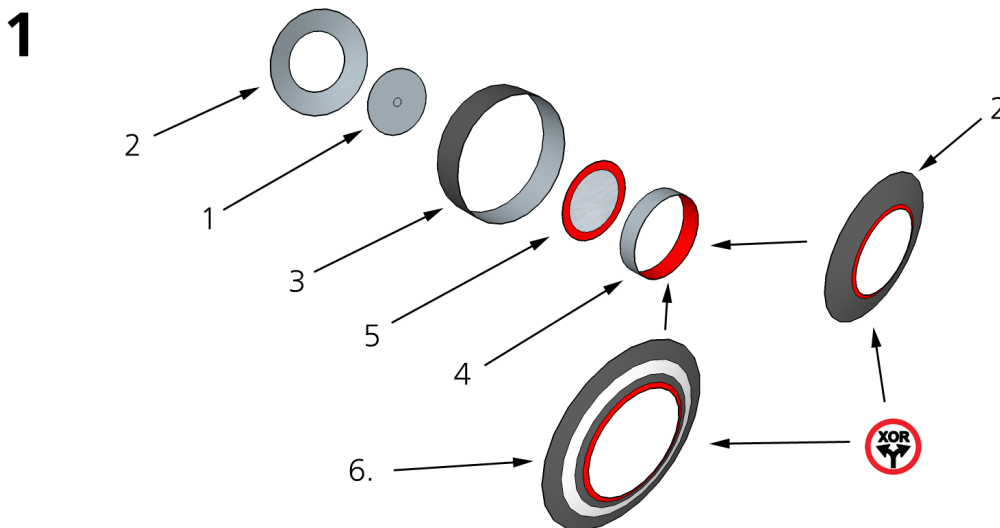
Entweder-oder

Dieses Bauteil kann in unterschiedlichen Versionen verwendet werden.

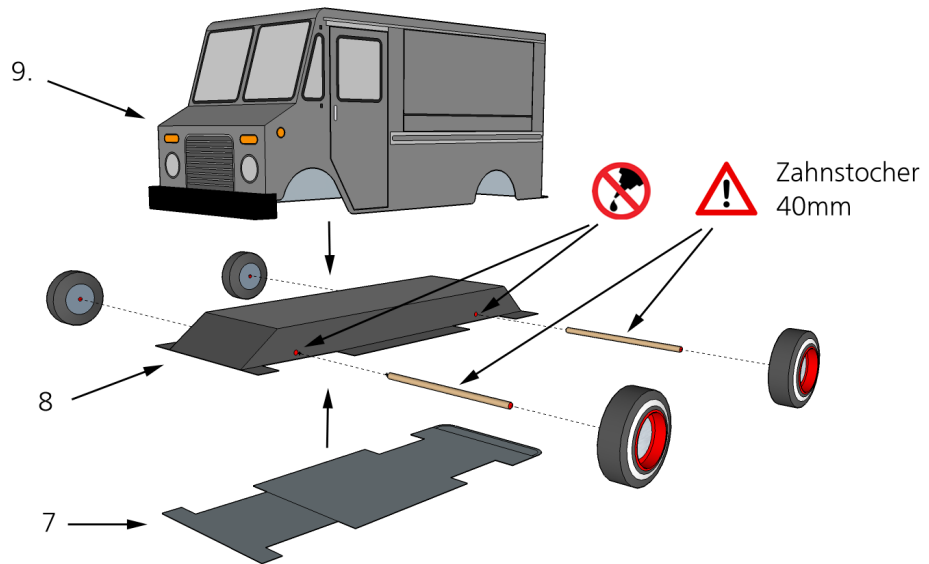


Optional

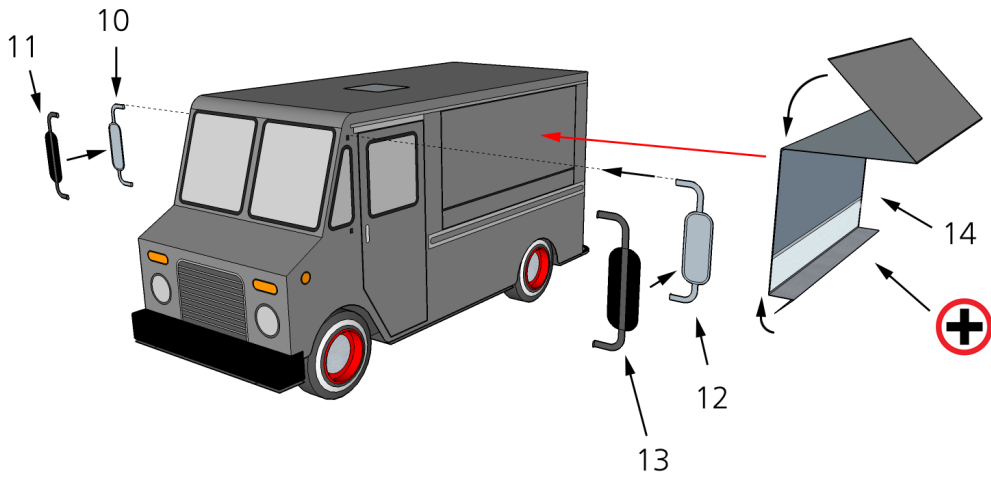
Dieses Bauteil kann optional verwendet werden.



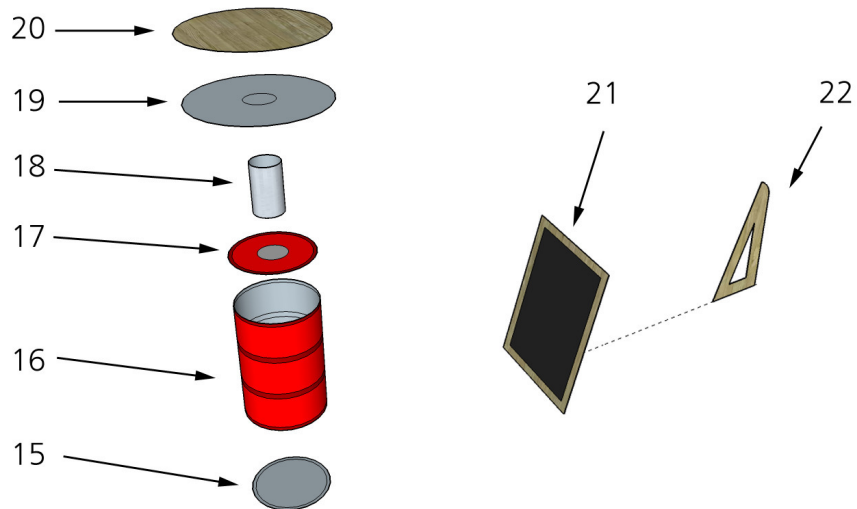
2



3



4 

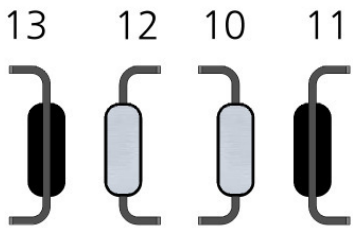


Verwendung:

Diese Datei inklusive der enthaltenen Bilder und Texte unterliegen dem Urheberrecht. Eine Weitergabe dieser Datei (auch auszugsweise) auf Downloadseiten, auf Datenträgern oder als Sammlung über elektronische Medien ist ohne eine schriftl. Genehmigung nicht gestattet.

Eine kommerzielle Verwendung des Bastelbogens ist keinesfalls gestattet. Für den nicht kommerziellen - privaten Gebrauch, und zur Weitergabe an Freunde sind Kopien jedoch erlaubt.



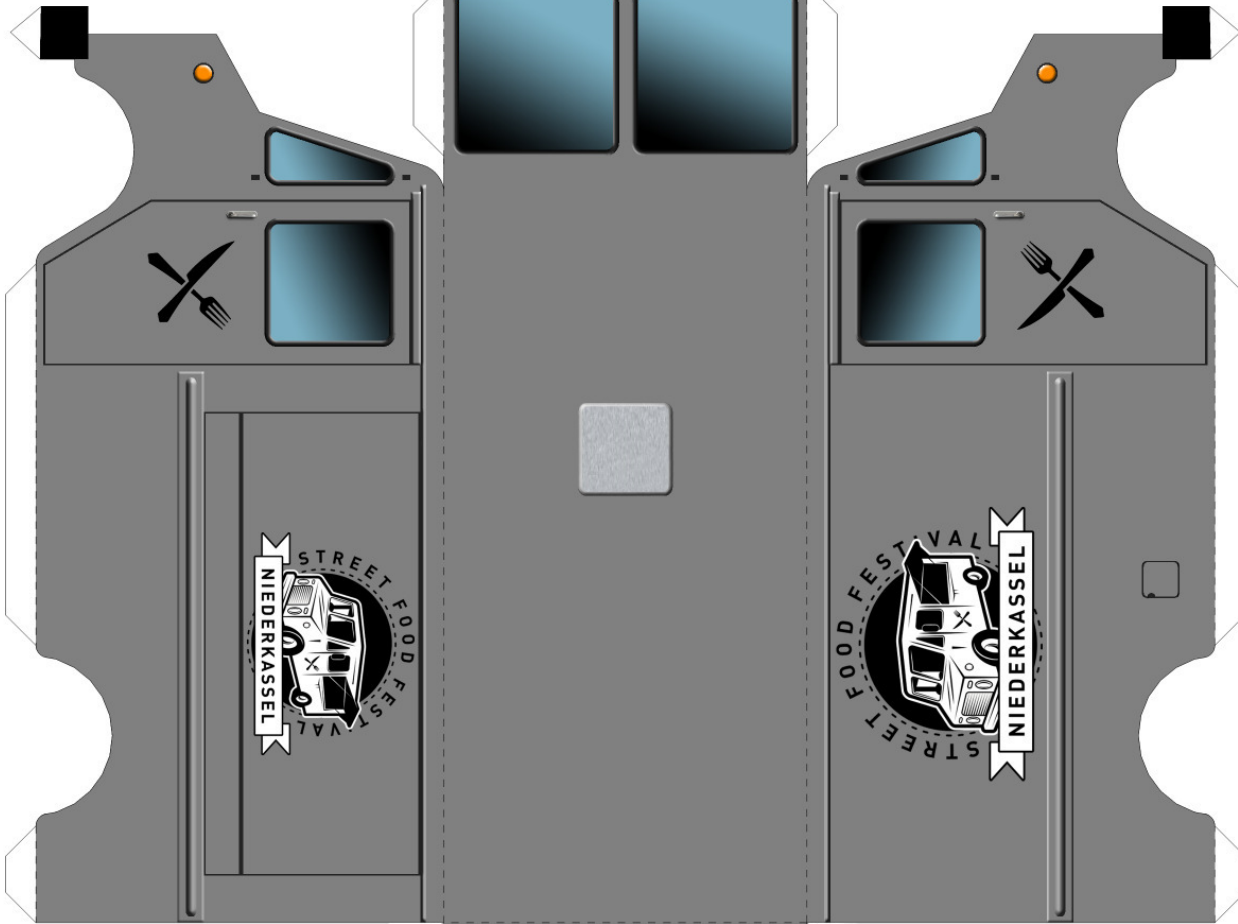





9.

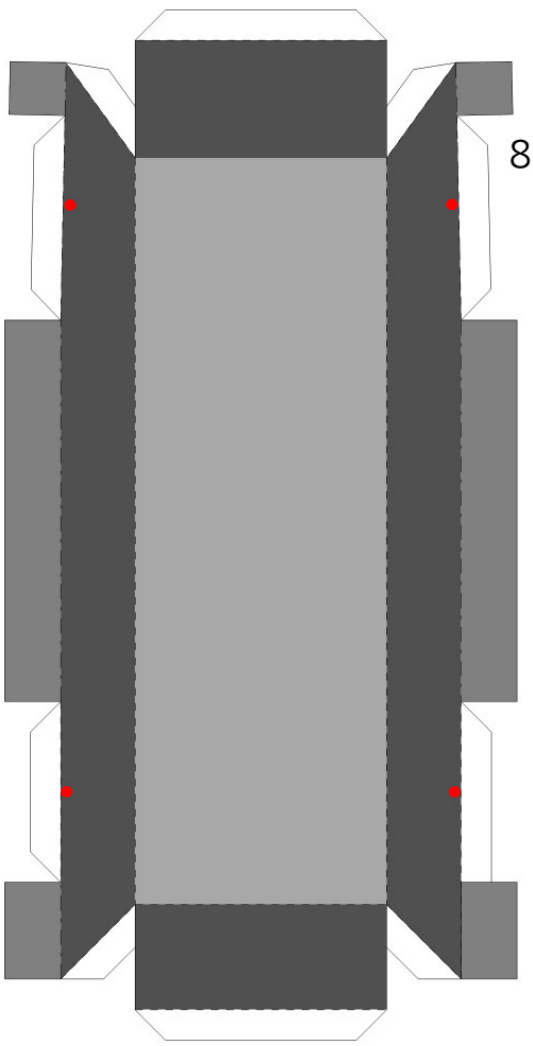


www.kallboys.de
© 2018

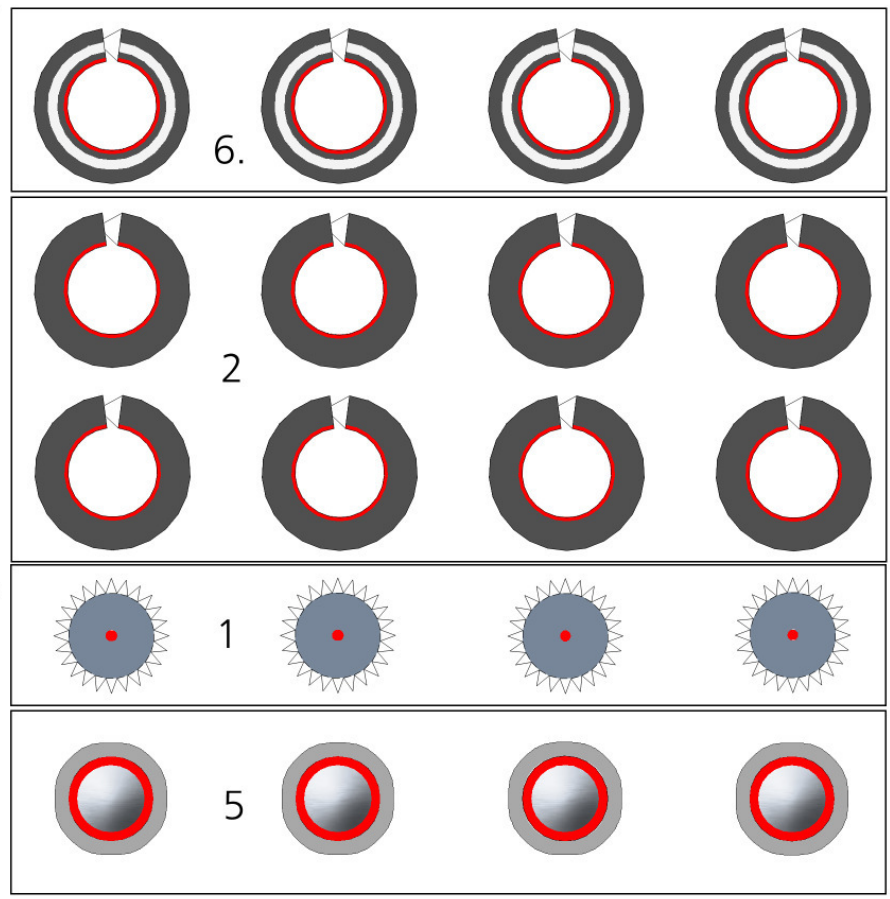
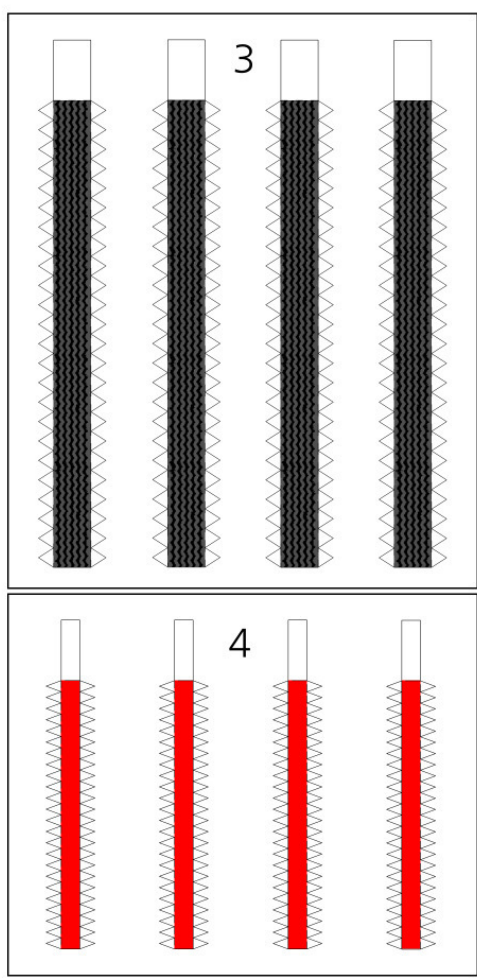


14




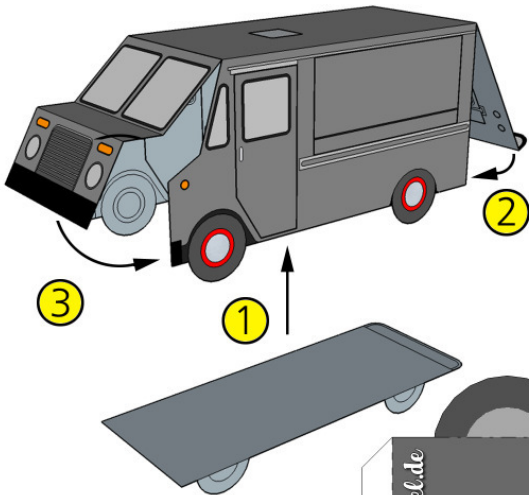



www.kallboys.de
© 2018





www.kallboys.de
© 2018



www.streetfood-niederkassel.de



STREET FOOD FESTIVAL
N I E D E R K A S S E L
14. UND 15. JULI 2018
AUF DEM RATHAUSPLATZ
SAMSTAG 12-20 UHR | SONNTAG 11-20 UHR

Burger	Hot	Tacos	Drinks
Eis	Pops	Fußball	UFO
Sandwich	Pizza	Salat	

WM PUBLIC VIEWING
KOSTENFREIER EINTRITT
AB 12 UHR KINDERALLEE UM 18 UHR PRÄMIERUNG
"BESTER STREETFOODTRUCK"



kostenlos herunterladen

www.kallboys.de
© 2018

